

èvier.®



SERIE 23



Modelo: A-23033
Descripcion: Toallero de Argolla
Medidas: 20 x 13 cms



Modelo: A-23034
Descripcion: Jabonera
Medidas: 13.5 x 10.5 x 3 cms



Modelo: A-23035
Descripcion: Portarrollo
Medidas: 19 x 7.5 x 3.5 cms



Modelo: A-23036
Toallero de Barra
Medidas: 60 cms



Modelo: A-23038
Gancho Sencillo
Medidas: 6 x 4 cms



Modelo: A-23038-2
Gancho Doble
Medidas: 9 x 4 cms



Modelo: A-23043
Toallero de Doble Barra
Medidas: 33 cms



Modelo: A-23041
Jabonera Metalica
Medidas: 13 x 12 cms



Modelo: A-23042
Porta vaso y Vaso
Medidas: 6 x 10 x 9 cms

SERIE 28



Modelo: A-28033
Toallero de Argolla



Modelo: A-28035
Porta Rollo



Modelo: A-28036
Toallero de Barra



Modelo: A-28038
Gancho Sencillo

SERIE 29



PROMOCION

pizarro

HASTA AGOTAR
EXISTENCIAS

Modelo: A-29033
Toallero de Argolla



PROMOCION

pizarro

HASTA AGOTAR
EXISTENCIAS

Modelo: A-29035
Porta Rollo



PROMOCION

pizarro

HASTA
AGOTAR
EXISTENCIAS

Modelo: A-29036
Toallero de Barra



PROMOCION

pizarro

HASTA AGOTAR
EXISTENCIAS

Modelo: A-29038
Gancho Doble

SERIE 53

PROMOCIÓN



HASTA AGOTAR EXISTENCIAS

Modelo: A-53033
Toallero de Argolla
Medidas: 20 x 12 x 5 cms

PROMOCIÓN



HASTA AGOTAR EXISTENCIAS

Modelo: A-53034
Jabonera
Medidas: 17 x 9 x 5 cms

PROMOCIÓN



HASTA AGOTAR EXISTENCIAS

Modelo: A-53035
Portarrollo
Medidas: 11 x 14 x 5 cms

PROMOCIÓN



HASTA AGOTAR EXISTENCIAS

Modelo: A-53036
Toallero de barra
Medidas: 58 x 7 x 2.5 cms

PROMOCIÓN



HASTA AGOTAR EXISTENCIAS

Modelo: A-53038
Gancho Colgador
Medidas: 5 x 6 x 1 cms

SERIE 55



Modelo: A-55033
Toallero de manos
Medidas: 24 x 7.2 cms



Modelo: A-55035
Porta rollo
Medidas: 18 x 7.2 cms



Modelo: A-55036
Toallero de barra
Medidas: 60 x 7.2 cms



Modelo: A-55038
Gancho sencillo
Medidas: 5 x 7.2 x 2 cms

SERIE 64



Modelo: A-64033
Toallero de Argolla
Medidas: cms



Modelo: A-64035
Portarrollo
Medidas: cms



Modelo: A-64036
Toallero de Barra
Medidas: cms



Modelo: A-64038
Gancho sencillo
Medidas: cms



Modelo: A-64038-A
Gancho Doble
Medidas: cms

SERIE 83



HASTA AGOTAR
EXISTENCIAS

Modelo: A-83033
Toallero de Argolla
Medidas: 18 x 4 cms

PROMOCIÓN



HASTA AGOTAR
EXISTENCIAS

Modelo: A-83034
Jabonera
Medidas: 13.5 x 10 x 6 cms

PROMOCIÓN



HASTA AGOTAR
EXISTENCIAS

Modelo: A-83035
Portarrollo
Medidas: 18.5 x 6 cms

PROMOCIÓN



HASTA AGOTAR
EXISTENCIAS

Modelo: A-83036
Toallero de barra
Medidas: 58 x 6 cms

PROMOCIÓN



HASTA AGOTAR
EXISTENCIAS

Modelo: A-83038
Gancho Colgador
Medidas: 6.5 x 4 cms

PROMOCIÓN

SERIE 88



SERIE 97



Modelo: A-97033
Toallero de Argolla
Medidas:



Modelo: A-97035
Porta Rollo
Medidas:



Modelo: A-97036
Toallero de Barra
Medidas:



Modelo: A-97038
Gancho Sencillo
Medidas:

ACCESORIOS ECONOMICOS



Modelo : S-52006

Set de 6 piezas



Modelo : S-52004

Set de 4 piezas

REGADERAS



Modelo: R-110

Regadera de lluvia
 Medidas: 20 x 20 cms
 Para presión Media/Alta
 Material: Acero inoxidable



Modelo: R-110-M

Regadera de lluvia
 Medidas: 15 x 15 cms
 Para presión Media/Alta
 Material: Acero inoxidable



Modelo: R-111

Regadera de lluvia
 Medidas: Ø 200 mm
 Para presión Media/Alta
 Material: Acero inoxidable



Modelo: R-111-M

Regadera de lluvia
 Medidas: Ø 150 mm
 Para presión Media/Alta
 Material: Acero inoxidable



HASTA AGOTAR
 EXISTENCIAS

Modelo: R-104

Regadera de lluvia
 Medidas: Ø 150 mm
 Para presión Baja
 Material: Latón Cromado



HASTA AGOTAR
 EXISTENCIAS

Modelo: R-107

Regadera de lluvia
 Medidas: Ø 153 mm.
 Material: ABS acabado Cromo



HASTA AGOTAR
 EXISTENCIAS

Modelo: R-109

Regadera de lluvia
 Medidas: Ø 200 mm
 Material: ABS acabado Cromo



HASTA AGOTAR
 EXISTENCIAS

Modelo: R-05

Regadera de cebolla
 Medidas: Ø 80.50 mm
 Material: ABS acabado Cromo



Modelo: RC-20

Regadera de cebolla
 Presión Baja
 Material: ABS acabado Cromo



Modelo: RC-21
Regadera de cebolla
Presion Baja
Material : ABS acabado Cromo



Modelo: RC-22
Regadera de cebolla
Presion Baja
Material : ABS acabado Cromo



Modelo: RC-23
Regadera de cebolla
Presion Baja
Material : ABS acabado Cromo
Material:Acero inoxidable



Modelo : R-11
Regadera de telefono 5 funciones
Material : ABS acabado Cromo



Modelo: RT-40
Regadera de Telefono
5 funciones, Presion Baja
Material : ABS acabado Cromo



Modelo: RT-42
Regadera de Telefono
5 funciones, Presion Baja
Material : ABS acabado Cromo



Modelo: RT-43
Regadera de Telefono
5 funciones, Presion Baja
Material : ABS acabado Cromo

BRAZOS

pizarro

HASTA AGOTAR
EXISTENCIAS



Modelo: BR-12
Brazo de Pared
Meds: L 33 G 1/2 Ø 24mm



Modelo: BR-17
Brazo de Pared
Meds: L 40 G 1/2 Ø 24mm

pizarro



Modelo: BR-15-2
Brazo de Pared
Meds: L 38 G 1/2 Ø 24mm



Modelo: BR-13
Brazo de Pared
L 15.5 G 1/2 Ø 24mm



Modelo: BR-10
Brazo de techo
L 20 G 1/2 Ø 22mm

pizarro



HASTA AGOTAR
EXISTENCIAS

Modelo: BRT-02
Brazos para Regadera De Telefono

pizarro



HASTA AGOTAR
EXISTENCIAS

Modelo: BTR-04
Brazo para Regadera De Telefono

ACCESORIOS P/REGADERA



Modelo: MR-01

Manguera para regadera de telefono
Material : Acero Inoxidable 1.5 Mts



Modelo: AR-01

Conector Para Regadera de telefono
Material : ABS acabado Cromo



Modelo: CLIP

Clip para regadera de telefono
Material : ABS acabado Cromo

MONOMANDOS P/REGADERA



Modelo: MM-02
Monomando para regadera de latón



Modelo: MM-03
Monomando para regadera de latón



Modelo: MM-04
Monomando para regadera de latón



Modelo: MM-05
Monomando para regadera de latón



Modelo: MM-06
Monomando para regadera de latón



Modelo: MM-07
Monomando para regadera de latón



Modelo: MM-08
Monomando para regadera de latón



Modelo: MM-10
Monomando para regadera de latón



Modelo: MM-11
Monomando para regadera de latón



Modelo: MM-12
Monomando para regadera de latón
línea económica



Modelo: MM-13
Monomando para regadera de latón
línea económica

MONOMANDOS PARA LAVABO



Modelo: G-45A
Monomando para lavabo
Medidas:



Modelo: G-47
Monomando para lavabo
Medidas:



Modelo: G-47-A
Monomando para lavabo
Medidas 145mm X 35mm.



Modelo: G-70
Monomando para lavabo
Medidas 180mm X 35mm.



Modelo: G-71
Monomando para lavabo
Medidas 180mm X 35mm.



Modelo: G-71A
Monomando para lavabo
Medidas 320mm X 35mm.



Modelo: G-76
Monomando para lavabo
Medidas 180mm X 35mm.



Modelo: G-77
Monomando para lavabo
Medidas 280mm X 35mm.



Modelo: G-84
Monomando para lavabo
Medidas 270mm X 35mm.



Modelo: G-85

Monomando para lavabo
Medidas 180mm X 35mm.



Modelo: G-122

Monomando para lavabo
Medidas 200mm X 35mm.



Modelo: G-122-A

Monomando para lavabo
Medidas 300mm X 35mm.



Modelo: G-123

Monomando para lavabo
Medidas 180mm X 35mm.



Modelo: G-124

Monomando para lavabo
Medidas 175mm X 35mm.



Modelo: G-124-A

Monomando para lavabo
Medidas 280mm X 35mm.



Modelo: G-125

Monomando para lavabo
Medidas 150mm X 35mm.



Modelo: G-126

Monomando para lavabo
Medidas 300mm X 35mm.



Modelo: G-127

Monomando para lavabo
Medidas 300mm X 35mm.



Modelo: G-128
Monomando para lavabo
Medidas 145mm X 35mm.



Modelo: G-128-A
Monomando para lavabo
Medidas 300mm X 35mm



Modelo: G-129
Monomando para lavabo
Medidas 155mm X 35mm



Modelo: G-129-A
Monomando para lavabo
Medidas 280mm X 35mm



Modelo: G-132
Monomando para lavabo
Medidas 201mm X 33mm



Modelo: G-132-A
Monomando para lavabo
Medidas 322mm X 33mm



Modelo: G-133
Monomando para lavabo
Medidas 151mm X 48mm



Modelo: G-134
Monomando para lavabo
Medidas 145mm X 50mm



Modelo: G-135
Monomando para lavabo
Medidas 160mm X 48mm

pizarro

NUEVO



Modelo: G-136

Monomando para lavabo
Medidas 154mm X 48mm.

pizarro

NUEVO



Modelo: G-155

Monomando para lavabo
Medidas 150mm X 42mm.

NUEVO



Acero
Inoxidable

Modelo: G-70 SS

Monomando para lavabo
Medidas

NUEVO



Acero
Inoxidable

Modelo: G-71 SS

Monomando para lavabo
Medidas

MEZCLADORAS DE COCINA



Modelo: G-50
Monomando para cocina
Medidas: 240mm X 35mm



Modelo: G-51
Monomando para cocina
Medidas: 320mm X 35mm



Modelo: G-52
Monomando para cocina
Medidas: 370mm X 35mm



Modelo: G-53
Monomando para cocina
Medidas: 340mm X 35mm



Modelo: G-54
Monomando para cocina
Medidas: 360mm X 35mm



Modelo: G-55
Monomando para cocina
Medidas: 320mm X 35mm



Modelo: G-58
Monomando flex para cocina
Medidas: 70 cms altura



Modelo: G-59
Monomando flex para cocina
Medidas: 47 cms altura



Modelo: G-61
Monomando flex para cocina
Medidas: 52 cms altura



Acero
Inoxidable

Modelo: G-55 SS
Monomando para cocina
Medidas:



Modelo: G-62
Monomando para cocina
Medidas:



Acero
Inoxidable

Modelo: G-65 SS
Monomando para cocina
Medidas:



Acero
Inoxidable

Modelo: G-66 SS
Monomando para cocina
Medidas:



Modelo: G-45 A
Monomando para cocina
Medidas:

LAVABOS



Modelo: L-42

Descripcion: Lavabo de sobreponer

Medidas: Ø 41 x 18

Con rebosadero



Modelo: L-56

Descripcion: Lavabo de sobreponer

Medidas: Ø 37 x 14

Con rebosadero



Modelo: L-57

Descripcion: Lavabo de sobreponer

Medidas: Ø 40 x 16

Sin rebosadero



Modelo: L-45

Descripcion: Lavabo de sobreponer

Medidas: Ø 45 x 16

Con rebosadero



Modelo L-69

Lavabo de sobreponer

Meds: Ø 41 x 15.5

Sin rebosadero



Modelo: L-54

Descripcion: Lavabo de sobreponer

Medidas: Ø 43 x 13

Sin rebosadero



Modelo: L-79

Descripcion: Lavabo de sobreponer

Medidas: Ø 36 x 13

Sin rebosadero



Modelo: L-50

Descripcion: Lavabo de sobreponer

Medidas: 40 x 40 x 15

Sin rebosadero



Modelo: L-53

Descripcion: Lavabo de sobre poner

Medidas: 46 x 46 x 16

Con rebosadero

pizarro



Modelo: L-52

Descripcion: Lavabo de sobre poner
Medidas : 40 x 40 x 14.5
Con rebosadero

pizarro



Modelo: L-77

Descripcion: Lavabo de sobre poner
Medidas : 35 x 35 x 15.5
Con rebosadero

pizarro



Modelo: L-59

Descripcion: Lavabo de sobre poner
Medidas : 48 x 37 x 13.5
Sin rebosadero



Modelo: L-85

Descripcion: Lavabo de sobre poner
Medidas : 48 x 37 x 13.5
Sin rebosadero

pizarro



Modelo: L-83

Descripcion: Lavabo de sobre poner
Medidas : 41 x 41 x 11.5
Sin rebosadero

pizarro



Modelo: L-84

Descripcion: Lavabo de sobre poner
Medidas : 61.5 x 41 x 11.5
Sin rebosadero

pizarro



Modelo L-66

Descripcion: Lavabo de sobre poner
Medidas : 64 x 39 x 12
Sin rebosadero

pizarro



Modelo L-80

Descripcion: Lavabo de Semi Emprotrar
Medidas : 61.5 x 47 x 17
Con rebosadero

pizarro



Modelo L-58

Descripcion: Lavabo de Emprotrar
Meds : 44.5 x 44.5 x 15
Con rebosadero

pizarro



Modelo L-81

Descripcion: Lavabo de Bajo Poner
Meds : 47.5 x 35 x 21
Con rebosadero

pizarro



Modelo L-82

Descripcion: Lavabo de Bajo Poner
Meds : 49.5 x 40.5 x 21
Con rebosadero

pizarro



Modelo LGB 30-60

Descripcion: Lavabo de Bajo Poner
Medidas: 61 x 46 x 19
Con rebosadero

pizarro



Modelo LGB 30-80

Descripcion: Lavabo de Bajo Poner
Medidas: 81 x 46 x 19
Con rebosadero

pizarro



Modelo LGB 30-100

Descripcion: Lavabo de Bajo Poner
Medidas: 101 x 46 x 19
Con rebosadero

pizarro



Modelo L-86

Descripcion: Lavabo de Sobreponer
Medidas: 52 x 44 x 15
con Rebosadero

pizarro



Modelo L-87

Descripcion: Lavabo de Sobreponer
Medidas: 44 x 44 x 10
sin Rebosadero

pizarro



Modelo L-88

Descripcion: Lavabo de Sobreponer
Medidas: 45.5 x 32 x 13.5
sin Rebosadero

pizarro



Modelo L-89

Descripcion: Lavabo de Sobreponer
Medidas: 37 x 37 x 13
sin Rebosadero

pizarro



Modelo L-90

Descripcion: Lavabo de Sobreponer
Medidas: 41 x 41 x 14
sin Rebosadero

pizarro



Modelo L-91

Descripcion: Lavabo de Sobreponer
Medidas: 55 x35 x 12.5
sin Rebosadero

pizarro



Modelo L-201

Descripcion: Lavabo de Sobreponer
Medidas: 41 x 41 x 14
sin Rebosadero

pizarro



Modelo L-202

Descripcion: Lavabo de Sobreponer
Medidas: 55 x35 x 12.5
sin Rebosadero

pizarro



Modelo L-203

Descripcion: Lavabo de Sobreponer
Medidas: 45.5 x 32 x 13.5
sin Rebosadero

pizarro



Modelo L-208

Descripcion: Lavabo de Sobreponer
Medidas: 37 x 37 x 13
sin Rebosadero

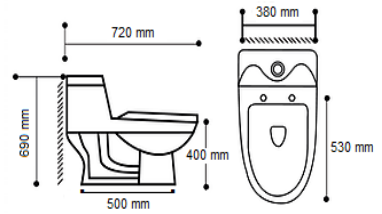
INODOROS



HASTA AGOTAR
EXISTENCIAS

Modelo: W-18-ECO

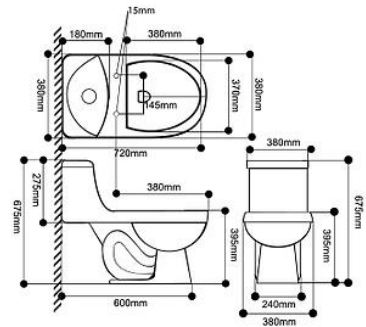
Descripcion : Inodoro Ecologico 1 pieza
Sifonico Tapa Slow down
Doble descarga de 3 y 4.8 litros
Disponibile en Blanco
Material: Ceramica Vitrificada



pizarro

Modelo: W-20-ECO

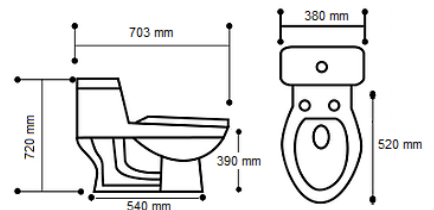
Descripcion : Inodoro Ecologico 1 pieza.
Sifonico Tapa Slow down
Doble descarga de 3 y 4.8 litros
Medidas: 720 x 370 x 670 mms
300 mms de Roughing-in
Disponibile en Blanco
Material: Ceramica Vitrificada



pizarro

Modelo: W-22

Descripcion : Inodoro Ecologico 1 pie:
Sifonico Tapa Slow down
Doble descarga de 3 y 6 litros
Medidas: 720 x 400 x 700 mms
300 mms de Roughing-in
Disponibile en Blanco
Material: Ceramica Vitrificada



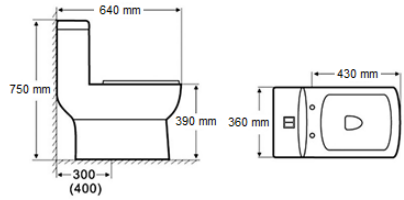
pizarro



HASTA AGOTAR
EXISTENCIAS

Modelo: W-24

Descripcion : Inodoro Ecologico 1 pieza.
Sifonico Tapa Slow down
Doble descarga de 3 y 4.8 litros
Medidas: 750 x360 x 640 mms
300 mms de Roughing-in
Disponibile en Blanco
Material: Ceramica Vitrificada

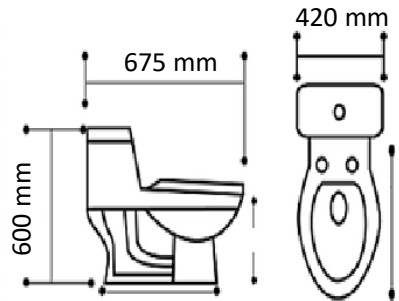


pizarro



Modelo: W-30

Descripcion : Inodoro Ecologico 1 pieza
Sifonico Tapa Slow down
Doble descarga de 3 y 4.8 litros
Disponibile en Blanco
Material: Ceramica Vitrificada

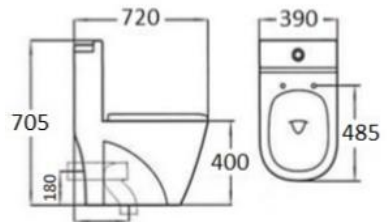


pizarro



Modelo: W-32-ECO

Descripcion : Inodoro Ecologico 1 pieza
Sifonico Tapa Slow down
Descarga tipo Jet de 3 y 4.8 litros
Disponibile en Blanco
Material: Ceramica Vitrificada

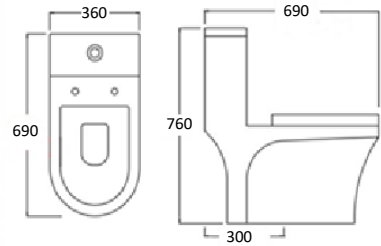


pizarro



Modelo: W-34

Descripcion : Inodoro Ecologico 1 pieza
Sifonico Tapa Slow down
Descarga: Doble de 3 y 6 litros
Disponble en Blanco
Material: Ceramica Vitrificada

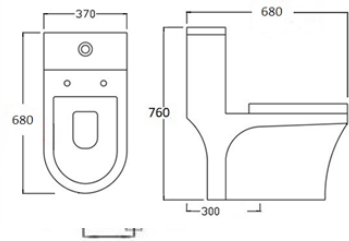


pizarro



Modelo: W-55-ECO

Descripcion : Inodoro Ecologico 1 pieza
Sifonico Tapa Slow down
Doble descarga de 3 y 6 litros
Disponble en Blanco
Material: Ceramica Vitrificada

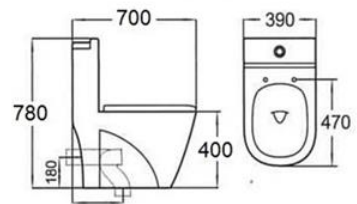


pizarro



Modelo: W-56

Descripcion : Inodoro Ecologico 1 pieza.
Sifonico Tapa Slow down
Doble descarga de 3 y 6 litros
Disponble en Blanco
Material: Ceramica Vitrificada



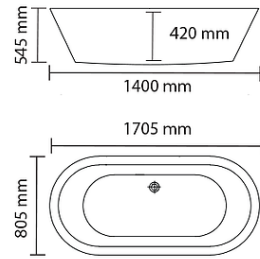
TINAS



pizarro

Modelo: T-06


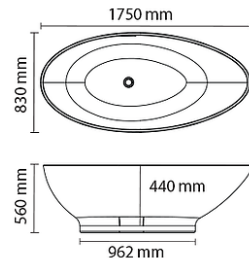
Descripcion : Tina de fibra de vidrio
Reforzada, super ligera
Medidas: 170.5 x 80.5 x 54.5cms



pizarro

Modelo: T-07

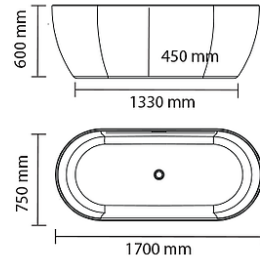
Descripcion : Tina de fibra de vidrio
Reforzada, super ligera
Medidas: 170.5 x 83 x 56cms



pizarro

Modelo: T-08

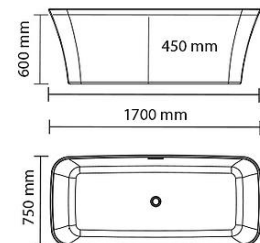
Descripcion : Tina de fibra de vidrio
Reforzada, super ligera
Medidas: 170 x 75 x 60cms



pizarro

Modelo: T-09

Descripcion : Tina de fibra de vidrio
Reforzada, super ligera
Medidas: 170 x 75 x 60cms



INSTALACIONES



Modelo: CS-01
Descripcion: cespól



Modelo: CS-02
Descripcion: cespól de latón 100%



Modelo: CS-03
Descripcion: cespól de latón 100%



Modelo: CS-04
Descripcion : Cespól con extensión y contra



Modelo: AL-01
Sin rebosadero (small face)



Modelo: AL-01R
Con rebosadero (small face)



Modelo: V-04
Llave de paso latón 100%



Modelo: V-05
Llave de paso latón 100%

REFACCIONES



Modelo: DW-20
Valvula de Carga Y Descarga



Modelo: LW-20
Valvula de Admisión



Modelo: CARTUCHO
Cartucho de Ceramica



Modelo: PATAS
Patas de Acero Inoxidable



Modelo: T-10
Tapa para Inodoro